

Sanitana

CARACTERÍSTICAS DO MODELO:

MATERIAL: Chapa Acrílica de 3.2 mm s/norma EN263 (NF)

ESPECIFICAÇÕES:

- Aplicação de pousar
- Utiliza válvula de Ø 55 mm (não incluída)
- Antiderrapante

NORMAS: EN 14527 - CL1 + CL2

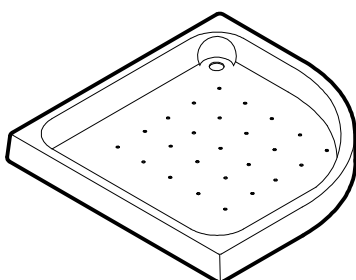
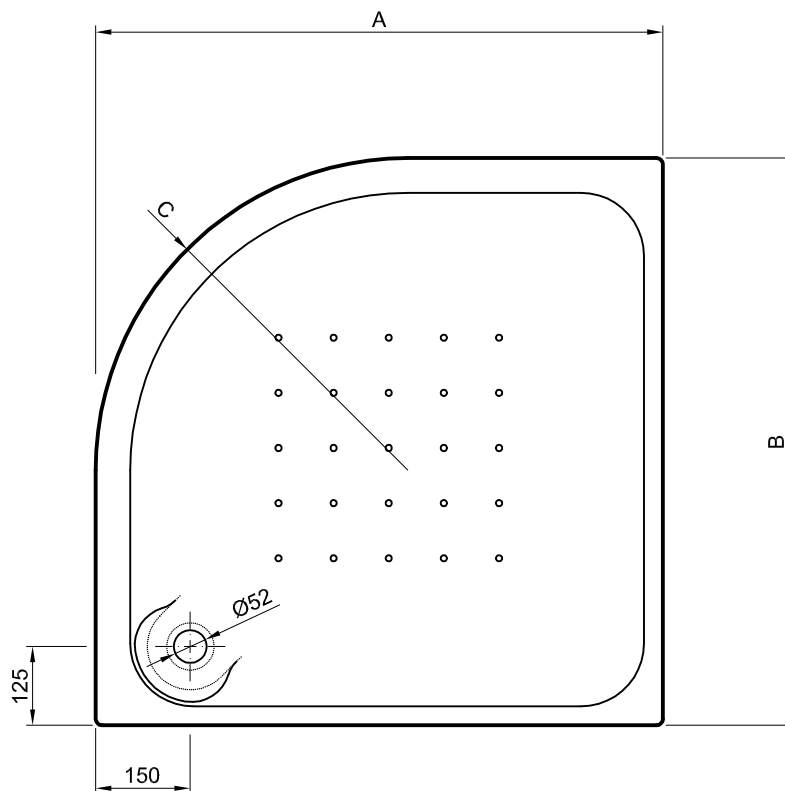
CORES DISPONÍVEIS: Branco

PESO: Consultar tabela

PEÇA:

- DESCRIÇÃO: Base de chuveiro acrílica angular
- SERIE: ESFERA
- VERSÃO: Angular com cuba de 50 mm e aba integral de 80 mm
- REF: Consultar tabela

Ficha Técnica



Dim.	Ref.	A	B	C	Peso (Kg)
800x800	B80EFAC5D	800	800	500	10
900x900	B90EFAC5D	900	900	500	12

Dimensões em mm

PRODUTOS ASSOCIADOS:

Designações	Ref.
Valvula de descarga de Ø 55 mm	23266

Os produtos apresentados seguem especificações técnicas internas da Sanitana S.A. As dimensões são meramente indicativas. Para instalação à medida apenas devem ser consideradas as dimensões retiradas da peça a ser aplicada. Reservamos o direito de fazer alterações técnicas que permitam melhorar a funcionalidade dos nossos produtos sem aviso prévio.

MODEL FEATURES:

MATERIAL: Crosslinked cast acrylic sheet with 3.2 mm acc/standard EN263 (NF)

SPECIFICATIONS:

- Free standing
- Uses Ø 55 mm shower waste (not included)
- Antislip

EUROPEAN STANDARDS: EN 14527 - CL1 + CL2

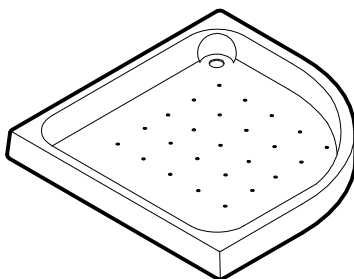
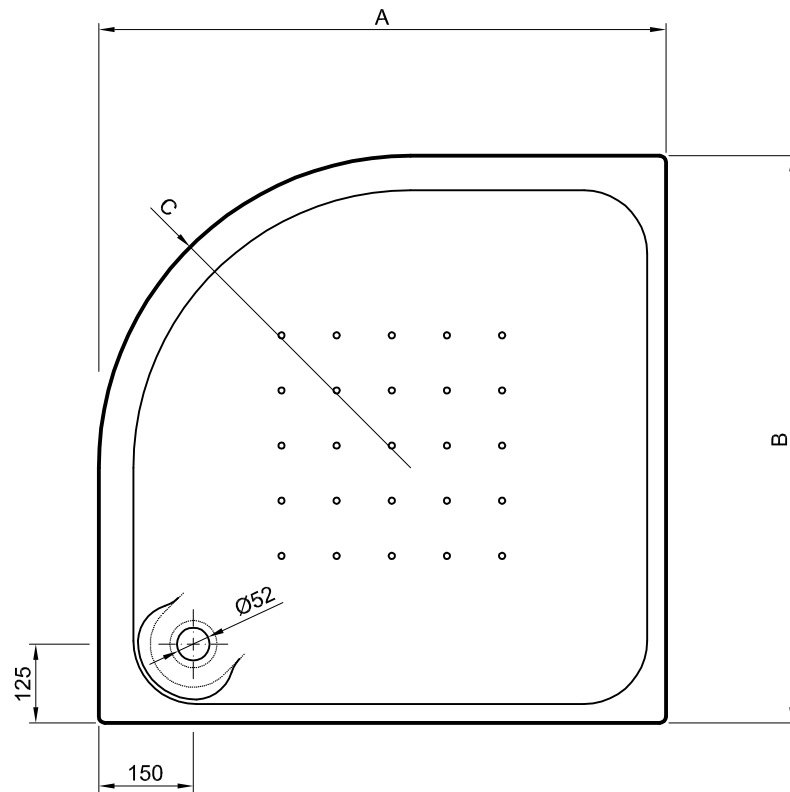
AVAILABLE COLORS : White

WEIGHT: See table

PART:

- DESCRIPTION: Quadrant shower tray
- SERIES: ESFERA
- VERSION: Semicircular with 50 mm deep shower tray and 80 mm integral upstands
- REF: See table

Technical Sheet



Dim.	Ref.	A	B	C	Weight (Kg)
800x800	B80EFAC5D	800	800	500	10
900x900	B90EFAC5D	900	900	500	12

Dimensions in mm

RELATED PRODUCTS:

Designations	Ref.
Ø 55 mm shower waste	23266